

Univerzita Palackého v Olomouci

Pedagogická fakulta

Didaktika mateřského jazyka A

Vyjmenovaná slova po P

V Olomouci dne 20. 4. 2013

Veronika Halinářová
U1ST
1. skupina

Doplňovací cvičení

1) Doplňte y, ý nebo i, í.

P_šná princezna, malý Pep_k, slep_t obrázek, p_šnit se cizím peřím, vodní p_tlák, veliký přep_ch, nesmíš zp_chnout, p_lná hospodyňka, p_chavka roste v lese, barevný p_tlík, velké p_smeno, sáček z p_tloviny, radostný dop_s, p_tlačit se nesmí, nep_skej hlasitě.¹

2) Doplňte y, ý nebo i, í po písmenu p a pravopis odůvodněte.

Nekupuj zajíce v p_tli. Ptakop_sk je vejcorodý savec. Uši měla jako netop_r. Slep_š je beznohý plaz. Včely op_lují rozkvetlé rostliny, keře a stromy. Bylo to všechno na jedno kop_to. Někdy nechtěně klop_tneme o pařez. Zp_toval svou hříšnou duši. U chalupy bylo pole celé zarostlé p_rem. Zazp_vej si s námi. Vyp_l kalich hořkosti do dna. S velkou p_lí se naučili zp_vat. P_st v motorce se zadřel. Ty máš ale nečitelné p_smo! Podej si p_semnou žádost. P_chla se jehlou do prstu. Nesnáším p_javice. Soused chodil p_tlačit. Vem si tu p_lulku. Vydávala p_sklavý hlas. Nep_plej se s tím tak! Zap_skej na p_šťalku. Nařídili provést soudní p_tvu. Mlha jako p_tel se hnala při zemi.²

3) Doplňte a odůvodněte.

P_lka a p_lník, p_je limodádu, klop_tavá chůze, náhle zp_chnout, lichokop_tník, srnčí kop_tka, známý sp_sovatel, výp_sky z knih, mládě p_pá, nap_navý příběh, netop_ří let, p_tel p_sku, op_lovat květy, šp_navý uličník.³

4) Doplňte y, ý nebo i, í.

Dříve se v kamnech top_lo p_l_nami. P_l_ny se rozvázely v p_tlích. Při p_semné práci od sebe neop_sujte. Slep_š vypadá jako had. Kam_la se zap_řila. Ráno i večer se důkladně m_jeme. Kohouti p_šně vztyčili hřebínky a načep_řili se. Ježek má p_chlavé ostny. Z p_voněk ve váze padá na stůl p_l.⁴

¹ POLNICKÁ, Marie. *Vyjmenovaná slova: docvičovací úkoly*. Brno: Nová škola, 1996. ISBN 80-900599-0-2

² KAMIŠ, Karel. *Procvičujeme pravopis podle pravidel ve škole i doma*. 2. upr. vyd. Fortuna, 1996. ISBN 80 – 7168 – 276 - 4

³ MÜLHLHAUSEROVÁ, Hana. *Vyjmenovaná slova hravě*. Brno: Nová škola, 2001. ISBN 80-85607-39-5.

⁴ STYBLÍK, V. A KOL. *Cvičení z pravopisu po malé školáky*. Praha: SPN, 2000. ISBN 80-7235-115-X.

5) Doplňte a odůvodněte.

P_sanka s novými p_smenky upadla Pep_kovi přímo u p_skoviště do hustého p_ru. B_la to p_plavá práce najít p_sanku. Kamarád Zb_něk klop_tl a zm_zel v hustém b_lí. P_šně se zvedl a v ruce držel Pep_kův neobl_bený sešit. Kolem se m_hl slep_š. B_l celý načep_řený. Ty kluku p_skatá, to si vyp_ješ. Spadnul jsi mi přímo do ob_dlí.⁵

Diktát

Olinka se nosí pyšně jako páv. Papíroví draci létali vysoko v povětří. Vosa píchla býka do pysku. Umíš nakreslit ptakopyska? Pytlák si odpykával trest ve vězení. Jakub slepil letadéko z papíru. Piš úhledným písmem. Na slunci se plíšek pěkně třpytil. Spytihněv byl český kníže z rodu Přemyslovců. Pýřavka je plevel.⁶

Graficky zajímavá cvičení⁷

1. Najděte cestu bludištěm. Vypiště slova, která nejsou vyjmenovaná, ale ani s vyjmenovanými slovy příbuzná.

p	k	a	e	c	i	t	á	n	í	a
ý	n	e	m	o	p	ý	n	í	s	h
r	č	e	s	l	o	p	a	p	l	i
í	p	p	í	k	p	s	č	y	e	p
r	a	ý	p	e	í	o	p	v	p	ý
e	p	ř	í	s	ch	e	e	ř	p	š
k	l	k	á	k	á	m	p	t	a	p
p	o	i	p	y	p	ch	y	p	r	í
í	p	l	e	n	í	p	i	ř	ň	e
s	ý	u	j	á	č	e	k	p	í	s
a	t	n	o	☺	š	p	i	č	k	a
n	k	a	u	t	p	y	t	l	á	k

⁵ ŠULC, Petr. 3. třída český jazyk domácí procvičování. Praha: Pierot, 2007. ISBN 978-80-7353-074-7.

⁶ DOČKALOVÁ, Lenka. Hravá vyjmenovaná slova: Pracovní sešit pro 3. ročník. Nová škola, 2010. ISBN 978-80-7289-358-4.

⁷ DOČKALOVÁ, Lenka. Hravá vyjmenovaná slova: Pracovní sešit pro 3. ročník. Nová škola, 2010. ISBN 978-80-7289-358-4.

Sestavte z písmenek v obláčcích slova a napište je. Zakroužkujte slova označující živočichy.

ŠLPSÝE

LAIP

SKPY

ŠAÍŤLPA

LYP

ERNPTOÝ

LYPTE

PCHYLZ

PTAÍP

Korektura textu:

1) Opravte chyby ve větách.

Pitel plný obilí. Na lýstcích se třpytila rosa. Dopis napiš na dopisní papýr. Zpěváci zpívají oblíbené písně. Netopíří let je neslyšný. Umýš pískat na pýšť'alu? Maminka se na nás zpytavě dívala. Čas rychle ubíhá, pline neboli mjíjí. Ubitování bylo přepichové. Třpytka je umělá rbička z třpitivého plíšku.⁸

⁸ MÜHLHAUSEROVÁ, Hana. Vyjmenovaná slova hravě. Brno: Nová škola, 2001. ISBN 80-85607-39-5.

Didaktická hra

Rychlá kartičkovaná

Potřeby: Kartičky.

Hra je vhodná pro 2 a více hráčů.

Pravidla hry:

Na začátku si každý vybere smluvený počet kartiček (10). Začínající hráč přečte svému sousedovi po levici svou první kartičku. Soused doplní písmeno. Je-li správně, dostane tuto kartičku a odloží ji stranou. S použitou kartičkou se už nehraje a na konci hry si ji hráč započítává jako získaný bod. Byla-li odpověď chybná, položí se kartička doprostřed stolu. Nikdo ji nezíská. Po skončení hry si hráči tyto kartičky, ve kterých se chybovalo, mohou připomenout.

Dále pokračuje hráč, který odpovídal. Opět položí otázku hráči po své levici. Hra končí v okamžiku, kdy nejsou ve hře žádné kartičky. Vítěz je ten, kdo jich získal nejvíce.⁹

⁹ <http://clanky.rvp.cz/clanek/s/Z/8613/HRY-S-KARTICKAMI---VYJMENOVANA-SLOVA.html/>

Zdroje

- 1) POLNICKÁ, Marie. *Vyjmenovaná slova: docvičovací úkoly*. Brno: Nová škola, 1996. ISBN 80-900599-0-2
- 2) KAMIŠ, Karel. *Procvičujeme pravopis podle pravidel ve škole i doma*. 2. upr. vyd. Fortuna, 1996. ISBN 80-7168-276-4
- 3) MÜHLHAUSEROVÁ, Hana. *Vyjmenovaná slova hravě*. Brno: Nová škola, 2001. ISBN 80-85607-39-5.
- 4) STYBLÍK, V. A KOL. *Cvičení z pravopisu po malé školáky*. Praha: SPN, 2000. ISBN 80-7235-115-X.
- 5) ŠULC, Petr. *3. třída český jazyk domácí procvičování*. Praha: Pierot, 2007. ISBN 978-80-7353-074-7.
- 6) DOČKALOVÁ, Lenka. *Hravá vyjmenovaná slova: Pracovní sešit pro 3. ročník*. Nová škola, 2010. ISBN 978-80-7289-358-4.
- 7) Didaktická hra rychlá kartičkovaná. *Metodický portál: inspirace a zkušenosti učitelů*[online] 2011[cit. dne 20. 4. 2013]. Dostupné: <http://clanky.rvp.cz/clanek/s/Z/8613/HRY-S-KARTICKAMI---VYJMENOVANA-SLOVA.html/>

časop_s	dop_s	kap_tán	krup_ce
lep_dlo	nadp_s	nap_š	op_čka
op_lovat nehty	otup_t	p_chlavý pohled	p_javice
zap_kám tě	kujme p_kle	p_l vodu	motorová p_la
p_liny	p_líř	p_lník	p_lný žák
p_lot	p_lovat hrany	p_nzeta	p_rát


podp_s	čep_ce	lep_t	op_čit se
p_rátská lod'	p_škot	baletní p_škoty	p_lka
myš p_ští	p_tva	p_vo	p_voňka
p_vovar	podep_š	p_vní láhev	jep_ce
pokrop_t zahradu	pravop_s	skup_na	slep_ce
starý sp_s	sp_sovatel	sp_sovné slovo	šp_navé prádlo

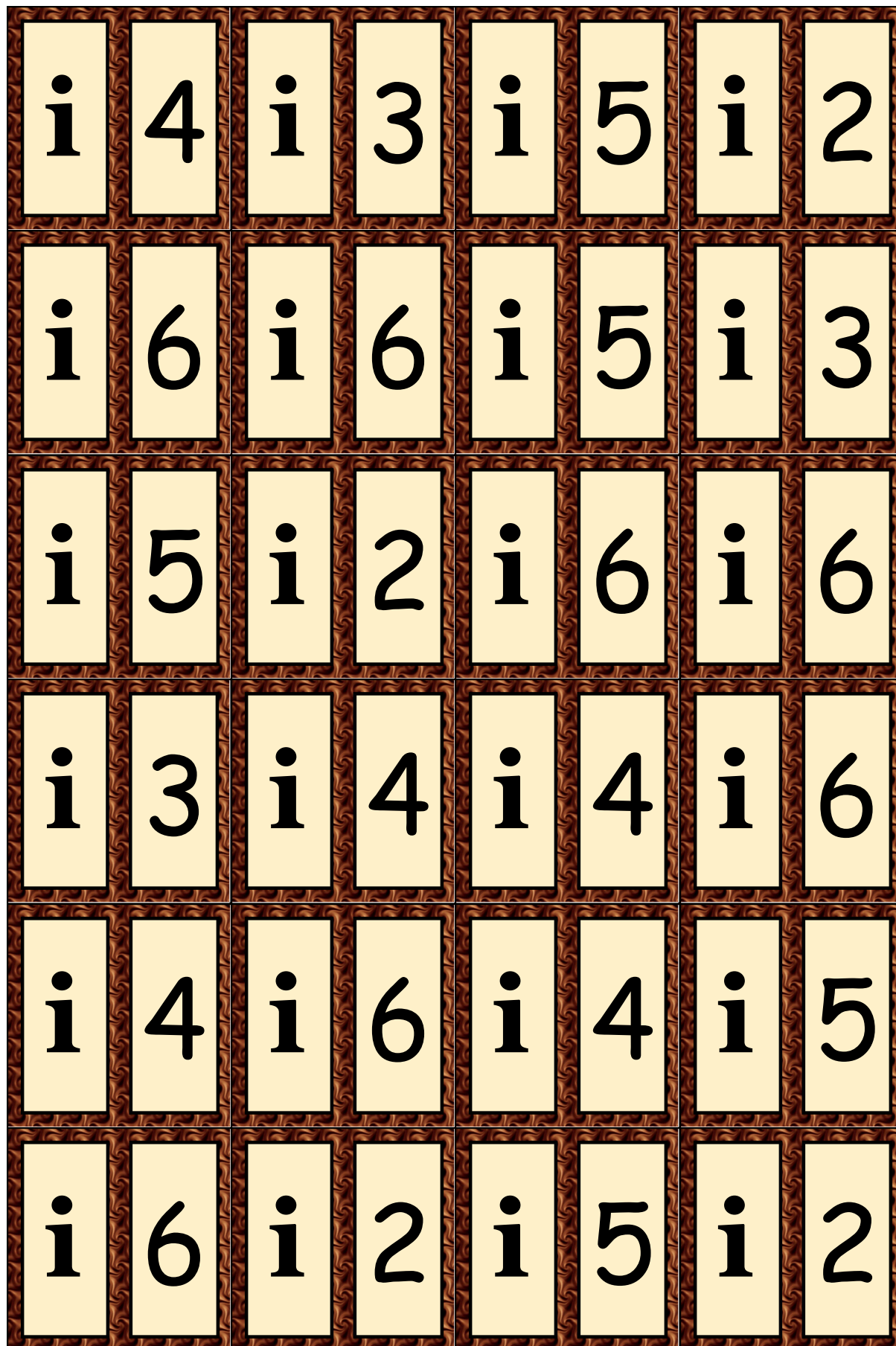
p_semka	nap_t se	p_le	up_r
chlap_k	kop_rka	koup_m si hračku	nap_nat provaz
nap_navá kniha	nezap_rej	pap_r	pap_rnictví
Pep_k	trn p_chá	p_chací hodiny	Eva se p_chla
ptačí p_rko	p_sanka	p_sař	p_sčité dno
p_sek	malé p_skle	p_skovec	p_skoviště


p_smeno	p_snička	p_šťalka	pop_navý břečtan
posp_chej	prop_chnout	přip_náček	slep_š papír
sp_me doma	časový sp_nač	sp_ž	šp_na
kuře zap_palo	zp_váme	p_p	zap_nat
město Chrop_ně	kop_to	lichokop_tník	nevyzp_tatelný člověk
odp_kat si trest	op_lovat květy	přep_ch	přep_chový byt


ptakop_sk	polní p_ch	za trest p_kat	p_l na květech
p_lová zrna	P_renejský poloostrov	p_sk	p_skatá rostlina
p_šná	p_tel	p_tlačit v lese	p_tlák
brouk P_tlík	p_tlovina	Sp_tihněv	strašp_tel
sudokop_tník	hvězdný třp_t	třp_tit se	třp_tivý prstýnek
třp_tka	zp_chl	zp_tavý pohled	zp_tovat svědomí


čep_řit se	klop_tat	klop_tnul o práh	čertovo kop_tko
netop_r	netop_ří křídla	p_cha	houba p_chavka
tráva p_r	p_řit se	ještěrka slep_š	začep_řit se
zap_řila se	načep_řený vrabec	rozčep_řená kvočna	p_ří pampelišek
p_st motoru	op_rat se	tap_r	p_ha
top_t se	zatom_t v krbu	utop_t	p_hovatý kluk











ý	4	ý	4	ý	2	ý	3
ý	6	ý	5	ý	3	ý	3
ý	4	ý	5	ý	5	ý	1
ý	4	ý	1	ý	1	ý	2
í	5	í	2	í	4	í	2
í	2	í	3	í	3	í	4

